

# システム炊飯機 炊き繁盛

1,460mm



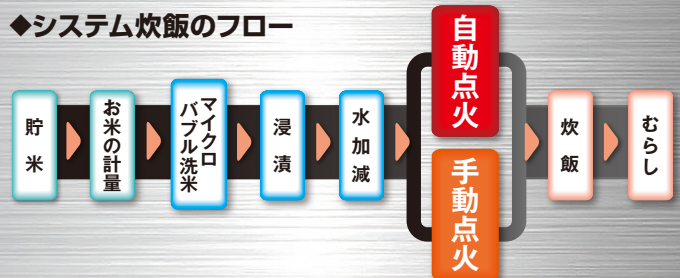
1,600mm

**コンパクト** 全高1,460mmタイプ  
全自動/手動点火

## 少量炊飯ニーズに対応、お米の投入も容易に!

1釜仕様の炊き繁盛には、全高が低めで小柄な方にも扱いやすいコンパクト機種をご用意。

◆システム炊飯のフロー




自動点火/手動点火が選べます

**ガス** 1釜自動点火  
**AR235**  
AM15 (2~5升)

**節**  
節水洗米  
**ECO**

全機種  
マイクロバブル  
洗米

**マイクロバブル洗米**



イメージ (実際の水流の画像ではありません)

**扱いやすいコンパクト機種をフルラインアップ!**



**ガス** 1釜自動点火  
**AR235**  
AM13 (1~3升)



**IH** 1釜自動点火  
**AR235**  
AM14 | (2~4升)



**ガス** 1釜手動点火  
**AR235**  
SM15 (2~5升)

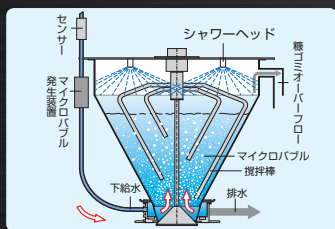


**ガス** 1釜手動点火  
**AR235**  
SM13 (1~3升)

※画像はイメージです。実際の製品とはデザイン・仕様が一部異なる場合があります。

# おいさと効率を追求し、節水・衛生にも配慮。NEW AR 5シリーズ

## おいさを引き出す構造



### Evolution

#### 旨味を引き出す マイクロバブル洗米

ISEKI独自の「下給水+マイクロバブル+攪拌」方式により、蔗糖やゴミがお米に再付着することを抑え、オーパーフローで排水します。節水しながら短時間で効率よくお米本来の風味を引き出す洗米方式です。

#### 無洗米もこだわり精米も

無洗米は「水加減のみ」や「安心の軽すぎ」など設定が選べます。こだわりの自家製今摺り精米にも対応。多彩な洗いモードでさらなる「おいしさ」を追求します。

## 高機能&省メンテナンス

### New

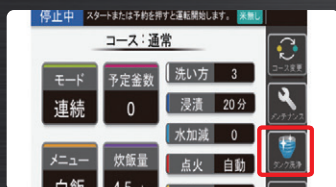
#### 多彩な機能を搭載

- ・メモリー炊飯機能
- ・お粥対応(自動点火ガス仕様に搭載)
- ・英語表記対応

見やすいカラー液晶&タッチパネルで操作も簡単です。

#### 連続炊き分け機能

炊飯量・水加減などを変えた連続炊き分け(白飯、酢飯等)ができ、メニューのバリエーションが広がります。



▲ワンタッチで自動洗浄。マイクロバブルと水流の力できれいに



▲洗米タンク式は脱着でき、ネジレス設計なので分解も簡単

## お米を投入しやすい コンパクト設計!

内釜の取り回しがラクな3升タイプも用意

投入位置  
**130mm**ダウン

1,590mm

60kg  
貯米庫



(スタンダード機種)

1,460mm

30kg  
貯米庫



(コンパクト機種)

#### 3升用釜の重さ

直径420mm



釜の重さ + ご飯3升 = 約13kg

- 小さくて軽いので持ち運びが容易
- 一般的な業務用保温ジャー(3升タイプ)にそのまま移して保温可能

### 業務用システム炊飯機【AR235 AM/AM-I/SMタイプ】 主要諸元

型 式	AR235 AM15	AR235 AM13	AR235 AM141	AR235 SM15	AR235 SM13
	5升釜×1基	3升釜×1基	4升釜×1基	5升釜×1基	3升釜×1基
寸 法 mm	540×640×1,460	540×640×1,460	540×640×1,460	540×640×1,460	540×640×1,460
質量(ガス/IH) kg	91	88	110	90	87
炊 飯 量 kg(ガス)	3.0~7.5(0.5毎)	1.5~4.5(0.5毎)	—	3.0~7.5(0.5毎)	1.5~4.5(0.5毎)
炊 飯 量 kg(IH)	—	—	3.0~6.0(0.5毎)	—	—
炊 飯 能 力 分/釜	約35分(連続)	約30分(連続)	約35分(連続)	約35分(連続)	約30分(連続)
炊 飯 器 台(ガス)	1(2升~5升) LP/TG	1(1升~3升) LP/TG	—	1(2升~5升) LP/TG	1(1升~3升) LP/TG
炊 飯 器 台(IH)	—	—	1(2升~4升)	—	—
貯 米 量 kg	30	30	30	30	30
消費電力(100V) W(全機)	120	120	120	120	120
3 相 2 0 0 V A(IH)	—	—	20×1基(ツイストタイプ)	—	—

※本機仕様及び形状は改良のために予告なく変更することがあります。

●お問い合わせは、お気軽に下記までご連絡ください。

取扱店



●総発売元

株式会社 ISEKI トータルライフサービス  
ライス機器事業部

本 社 〒116-8540 東京都荒川区西日暮里5-3-14  
東京支店 TEL:03-3891-7588 FAX:03-3805-7952  
関西支店 TEL:0748-38-8500 FAX:0748-38-8505  
福岡支店 TEL:0942-30-7558 FAX:0942-30-7658



<https://www.iseki-tls.co.jp/>